



## Держатели пуансонов

Для любого вида маркировки есть большой выбор держателей пуансонов стандартной или специальной формы:

- Однострочные и многострочные
- Для горячего тиснения
- Цилиндрические
- Круглые

### Строчные держатели пуансонов

Эти держатели пуансонов используются для нанесения маркировки на плоские поверхности (ударная маркировка или маркировка с помощью прессы) или для цилиндрических деталей (для круговой маркировки). Точные углы и прекрасное выравнивание гарантируют оптимальное позиционирование пуансонов по отношению к маркируемой поверхности.



Простой инструмент для ручной маркировки.

Компоненты:


- Стандартные пуансоны
- Однострочный держатель пуансонов
- Ручная оправка

Область применения: простая маркировка с помощью ручного переносного инструмента.

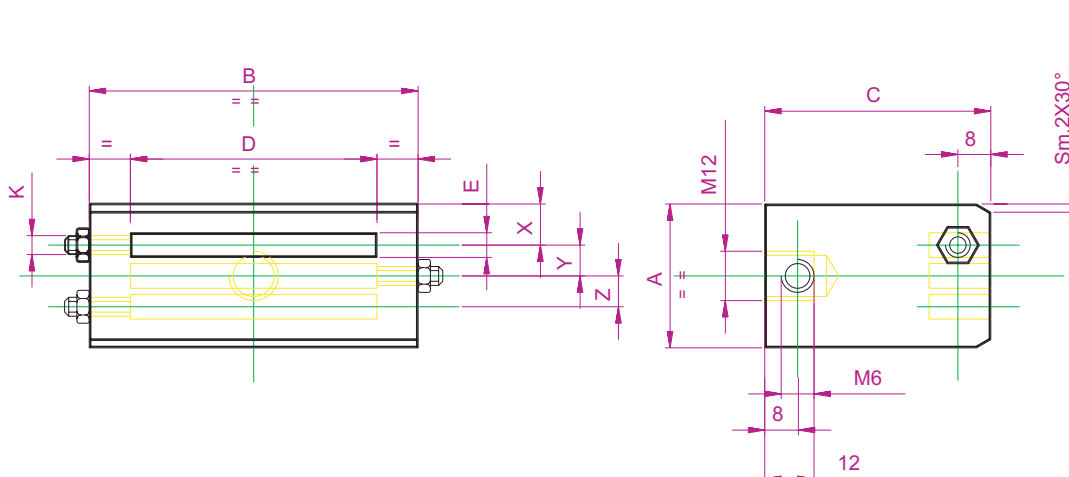
### Держатели пуансонов для горячего тиснения

Держатели пуансонов для горячего тиснения серии РСС производят из латуни. Это гарантирует оптимальную теплопередачу от устройства к пуансонам при выполнении горячего тиснения прессами MB 20E и MB 21E.

- ⇒ Существуют две стандартные модели с длиной надписи до 40 или до 60 мм. Эти два размера идеально удовлетворяют требованиям различных заказчиков.
- ⇒ Благодаря регулируемому просвету, в этих держателях можно использовать пуансоны любой высоты, расположенные в одну или несколько строк.



### Чертеж и таблица размеров строчных держателей пуансонов



- Описание	Размеры										Количество строк	Количество символов в 1 строке					
	A	B	C	D	E	X	Y	Z	K	10-15/10		20/10	25/10	30/10	40/10	50/10	
PC	2/4	20	25	40	14	4	10	—	—	M4	1	9	7	—	—	—	
	2/4S	20	35	40	20	4	10	—	—	M4	1	13	10	—	—	—	
	3/4	20	50	40	30	4	10	—	—	M4	1	20	15	—	—	—	
	4/4	20	70	40	50	4	10	—	—	M4	1	33	25	—	—	—	
	5/4	20	100	40	80	4	10	—	—	M4	1	53	40	—	—	—	
PC	6/4	20	50	45	30	4	7.25	5.5	—	M4	2	20	15	—	—	—	
	7/4	20	70	45	50	4	7.25	5.5	—	M4	2	33	25	—	—	—	
PC	8/4	30	50	50	30	4	9.5	5.5	5.5	M4	3	20	15	—	—	—	
	9/4	30	60	50	40	4	9.5	5.5	5.5	M4	3	26	20	—	—	—	
	9/4S	30	70	50	50	4	9.5	5.5	5.5	M4	3	33	25	—	—	—	
PC	11/6	20	35	40	20	6	10	—	—	M6	1	—	—	8	6	—	
	13/6	20	55	40	40	6	10	—	—	M6	1	—	—	16	13	—	
	14/6	20	80	40	60	6	10	—	—	M6	1	—	—	24	20	—	
	28/6	20	100	40	80	6	10	—	—	M6	1	—	—	32	26	—	
PC	15/6	30	55	50	40	6	11.25	7.5	—	M6	2	—	—	16	13	—	
	15/6S	30	100	50	80	6	11.25	7.5	—	M6	2	—	—	32	26	—	
PC	16/6	35	60	50	40	6	10	7.5	7.5	M6	3	—	—	16	13	—	
	29/6	35	70	55	50	6	10	7.5	7.5	M6	3	—	—	20	16	—	
	17/6	35	80	55	60	6	10	7.5	7.5	M6	3	—	—	24	20	—	
	18/6	35	100	50	80	6	10	7.5	7.5	M6	3	—	—	32	26	—	
PC	20/8	20	36	40	20	8	10	—	—	M6	1	—	—	—	—	5	
	21/8	20	60	40	40	8	10	—	—	M6	1	—	—	—	—	10	
	22/8	20	80	40	60	8	10	—	—	M6	1	—	—	—	—	15	
	23/8	20	100	40	80	8	10	—	—	M6	1	—	—	—	—	20	
	30/8	30	60	50	40	8	10.25	9.5	—	M6	2	—	—	—	—	10	
PC	24/8	30	80	50	60	8	10.25	9.5	—	M6	2	—	—	—	—	15	
	25/8	30	100	50	80	8	10.25	9.5	—	M6	2	—	—	—	—	20	
PC	31/8	40	60	58	40	8	10.5	9.5	9.5	M6	3	—	—	—	—	10	
	26/8	40	70	58	50	8	10.5	9.5	9.5	M6	3	—	—	—	—	12	
	27/8	40	100	60	80	8	10.5	9.5	9.5	M6	3	—	—	—	—	20	

Для любого вида маркировки есть большой выбор держателей пуансонов стандартной или специальной формы:

- Однострочные и многострочные
- Для горячего тиснения
- Цилиндрические
- Круглые

### Цилиндрический держатель пуансонов с коническими пуансонами

В держатели модели RPC 101 можно установить в одну или две строки несколько конических пуансонов.

- ⇒ Область применения: аппараты для круговой маркировки или специальные устройства для маркировки плоских поверхностей и поверхностей вращения
- ⇒ Цилиндр с коническими пуансонами устанавливается в опору SR100, удерживающую держатель и пуансоны в нужном положении.
- ⇒ Этот способ подходит для маркировки хрупких или очень твердых поверхностей.



### Держатели пуансонов для круговой маркировки

Держатели пуансонов для круговой маркировки выпускаются индивидуально под заказ. Размеры (выравнивание, высота символов, количество символов) зависят от требований заказчика.